

# TLX



**ACURA**  
PERFORMANCE CONÇUE AVEC PRÉCISION

## SPÉCIFICATIONS

### GROUPE MOTOPROPULSEUR

Moteur Moteur de 2,0 litres à 4 cylindres et turbocompresseur  
Puissance motrice 272 ch à 6 500 tr/min  
Couple 280 lb-pi à 1 600-4 500 tr/min  
Fonction d'arrêt au ralenti  
Type de carburant recommandé Super sans plomb

### TRANSMISSION

Boîte automatique (BA) à 10 rapports avec sélecteurs de vitesses sur le volant  
Système d'accélérateur électronique (Drive-by-Wire Throttle System<sup>MC</sup>)  
Système toutes roues motrices super-maniabilité<sup>MC</sup> (SH-AWD<sup>MD</sup>)  
Système dynamique intégré (IDS)

### CARACTÉRISTIQUES DE SÉCURITÉ ACTIVE

Freins antiblocage (ABS) avec répartition électronique de la puissance de freinage (EBD) et assistance au freinage  
Système de freinage à réduction d'impact<sup>MC</sup> (CMBS<sup>MD</sup>)  
Système d'alerte de collision avant (FCW)  
Assistance au départ en pente  
Système d'avertissement de sortie de voie (LDW) avec rétroaction haptique sur le volant  
Système d'atténuation de sortie de voie (RDM)

### CARACTÉRISTIQUES DE SÉCURITÉ PASSIVE

Coussin gonflable aux genoux du côté conducteur et passager  
Coussins gonflables avant (SRS) à 2 étapes et à plusieurs seuils  
Rideaux gonflables latéraux  
Assistance à la stabilité du véhicule<sup>2</sup> (VSA<sup>MD</sup>) avec traction asservie

### TECHNOLOGIES D'AIDE À LA CONDUITE

Régulateur de vitesse adaptatif (ACC) avec réglage à faible vitesse  
Système d'information d'angle mort  
Système d'assistance au franchissement involontaire de ligne (LKAS)  
Système d'alerte de trafic transversal arrière  
Aide à la conduite en embouteillage  
Système de reconnaissance des panneaux de signalisation

### CHÂSSIS

Roues de 19 po en alliage  
Pneus : P255/40 R19 96W  
Réservoir de carburant sans bouchon  
Frein à main électronique avec retenue automatique  
Servofreins électriques  
Assistance à la maniabilité agile  
Trousse de réparation de pneus

### CARACTÉRISTIQUES EXTÉRIEURES

Embout d'échappement double rectangulaire  
Garde-boue avant  
Dégivreur de pare-brise avant  
Rétroviseurs extérieurs chauffants à ajustement électrique avec inclinaison en marche arrière et indicateurs de virage intégrés à DEL  
Phares Jewel Eye<sup>MC</sup> à DEL  
Phares antibrouillard à DEL  
Moulures de porte et de fenêtre noires mates  
Éclairage d'approche au sol  
Toit ouvrant électrique à fonctionnement autonome muni d'un dispositif d'inclinaison, ouverture, fermeture et inversion automatique, et glace assombrie coulissante  
Aileron de coffre  
Essuie-glaces intermittents variables avec détecteur de pluie

### CONFORT ET COMMODITÉ

Affichage central avec écran couleur haute définition de 10,2 pouces à pavé tactile True Touchpad  
Système de navigation Acura avec reconnaissance de la voix (Voice Recognition<sup>MC</sup>)  
Rétroviseur à gradation automatique  
Système de climatisation automatique bizona  
Capteurs de la distance de stationnement avant et arrière  
Système mains libres (HandsFreeLink<sup>MC</sup>) et interface de téléphone sans fil Bluetooth<sup>MD</sup> avec commandes sur le volant  
Système HomeLink<sup>MD</sup>  
Système antivol immobilisateur  
Système d'accès sans clé (portes avant/arrière et coffre) avec réglages personnalisés Acura  
Caméra arrière multiangle avec affichage dynamique des indications  
Clignotants momentanés  
Affichage multi-info avec écran couleur TFT  
Glaces électriques avec touche d'abaissement et de relèvement automatique, inversion automatique et fonctionnement autonome des glaces  
Démarreur à distance avec information sur le véhicule  
Mémoire de 2 positions du siège du conducteur et des rétroviseurs extérieurs  
Commandes sur le volant (régulateur de vitesse, chaîne audio, téléphone et affichage multi-info)  
Système de verrouillage automatique des portières  
Dispositif de recharge sans fil pour téléphone intelligent

### DIVERTISSEMENT

Chaîne sonore ambiophonique ELS Studio<sup>MD</sup> 3D Premium avec syntoniseur AM/FM/SiriusXM<sup>MC</sup>, compatible avec les fichiers Windows Media<sup>MD</sup> Audio et 17 haut-parleurs incluant un caisson de graves divisé  
Services par abonnement AcuraLink<sup>MC</sup>  
Systèmes Apple CarPlay<sup>MD</sup> / Android Auto<sup>MC</sup>  
Antivol de la chaîne sonore  
Prise d'entrée auxiliaire  
Diffusion audio Bluetooth<sup>MD</sup>  
Préparation pour HD Radio<sup>MC</sup>  
Port pour appareils USB  
Connectivité Wi-Fi alimentée par un modem

### SIÈGES ET GARNITURES

Dossier arrière divisé 60/40 rabattable  
Siège conducteur et passager avant à 12 réglages électriques incluant le support lombaire à 4 réglages électriques  
Appuie-têtes avant et arrière réglables  
Volant A-SPEC  
Garnitures de seuil A-SPEC  
Protège-tapis, fini moquette  
Sièges avant chauffants  
Volant chauffant, plat à sa base  
Éclairage d'appoint intérieur, rouge (10 points d'éclairage)  
Sièges garnis de cuir / Ultrasuede<sup>MC</sup>  
Repose-pied en métal  
Sièges avant ventilés

### COTE DE CONSOMMATION (L/100km)

	Ville	Autoroute	Combiné
Platinum Élite	11,2	8,0	9,8
A-SPEC <sup>MC</sup>	11,3	8,1	9,8
Type S	12,3	9,4	11,0

ACURA TLX 2023

ACURA.CA


### DIMENSIONS EXTÉRIEURES

	TLX A-SPEC <sup>MC</sup>	TLX Platinum Élite	TLX SH-AWD <sup>MD</sup> Type S
Volume utilitaire – standard (l)	382	382	382
Poids nominal brut du véhicule (kg)	2 270	2 270	2 350
Poids à vide (kg)	1 809,8	1 827,2	1 905
Réservoir de carburant (l)	60	60	60
Dégagement à la tête – avant/arrière (mm)	946/921	946/921	946/921
Hauteur (mm)	1 432,3	1 432,3	1 432,3
Dégagement aux hanches – avant/arrière (mm)	1 417/1 387	1 417/1 387	1 417/1 387
Dégagement aux jambes – avant/arrière (mm)	1 079/886	1 079/886	946/886
Longueur (mm)	4 942,4	4 942,4	4 942,4
Volume de l'habitacle (l)	2 645	2 645	2 645
Dégagement aux épaules – avant/arrière (mm)	1 478/1 396	1 478/1 396	1 478/1 396
Voie – avant/arrière (mm)	1 625/1 640	1 625/1 640	1 625/1 640
Rayon de braquage minimum (m) (à l'extrémité de la carrosserie)	6,2	6,2	6,4
Empattement (mm)	2 870	2 870	2 870
Réservoir de lave-glace (l)	5,5	5,5	5,5
Largeur – rétroviseurs repliés (mm)	1 909,6	1 909,6	1 909,6



## COULEURS + GARNITURES


### EXTÉRIEURES




Noir majestueux nacré



Acier moderne fini métallisé



Rouge performance nacré



Blanc platine nacré



Œil de tigre nacré

### INTÉRIEURES



Cuir ébène avec insertion en Ultrasuede<sup>MD</sup>



Cuir rouge avec insertion en Ultrasuede<sup>MD</sup>



Cuir ébène (perforé)



Brun sellerie (perforé)

EXTÉRIEURES	INTÉRIEURES	INTÉRIEURES	INTÉRIEURES
Couleurs	TLX A-SPEC <sup>MC</sup>	TLX Platinum Élite	TLX SH-AWD <sup>MD</sup> Type S
Noir majestueux nacré	Cuir ébène avec insertion en Ultrasuede <sup>MD</sup> ou cuir rouge avec insertion en Ultrasuede <sup>MD</sup>	Cuir ébène (perforé)	Cuir rouge avec insertion en Ultrasuede <sup>MD</sup>
Acier moderne fini métallisé	Cuir rouge avec insertion en Ultrasuede <sup>MD</sup>	Cuir ébène (perforé)	Cuir rouge avec insertion en Ultrasuede <sup>MD</sup>
Rouge performance nacré	Cuir ébène avec insertion en Ultrasuede <sup>MD</sup>		Cuir ébène avec insertion en Ultrasuede <sup>MD</sup>
Blanc platine nacré	Cuir ébène avec insertion en Ultrasuede <sup>MD</sup> ou cuir rouge avec insertion en Ultrasuede <sup>MD</sup>	Cuir ébène (perforé) ou brun sellerie (perforé)	Cuir rouge avec insertion en Ultrasuede <sup>MD</sup>
Œil de tigre nacré			Cuir ébène avec insertion en Ultrasuede <sup>MD</sup>

## ENSEMBLES

### ENSEMBLE TLX PLATINUM ÉLITE

(s'ajoutent ou se substituent aux caractéristiques de la TLX A-SPEC<sup>MC</sup>)

Siège conducteur et passager avant à 16 réglages électriques incluant le support lombaire à 4 réglages électriques

Système de suspension adaptatif

Affichage tête haute en couleur

Garniture en bois véritable

Sièges arrière chauffants

Volant chauffant

Éclairage d'appoint intérieur, IconicDrive<sup>MC</sup> (10 points d'éclairage)

Sièges garnis de cuir perforé avec piqûres contrastantes et liséré

Système de vision périphérique

### ENSEMBLE TLX SH-AWD<sup>MD</sup> TYPE S

(s'ajoutent ou se substituent aux caractéristiques de la TLX A-SPEC<sup>MC</sup>)

Moteur V6 de 3,0 litres, turbocompresseur et injection directe et à 24 soupapes

Puissance motrice : 355 ch à 5 500 tr/min

Couple : 354 lb-pi à 1 400-5 000 tr/min

Roues de 20 po en alliage

Pneus : P255/35 R20 97Y, pneus de performance uniquement pour l'été

Siège conducteur et passager avant à 16 réglages électriques incluant le support lombaire à 4 réglages électriques

Système de suspension adaptatif

Freins avant Brembo

Éclairage d'appoint intérieur, IconicDrive<sup>MC</sup> (10 points d'éclairage)

Système de vision périphérique

Quatre embouts d'échappement ronds

